Så hold da Danmark rent

- **Rapport fra Hold Danmark Rent**
- **Case ”Problematik med cigaret skodder”**
- **Case ”Affald i Vestre Fjordpark”**

Aalborg Kommune

Hold Danmark Rent, kortlægning af henkastet affald

Hold Danmark Rent (HDR) er en non-profit organisation, der arbejder for at nedbringe mængden af henkastet affald i naturen.

16 lokaliteter

- Fastlæggelse af renholdelsesniveauet
- Dialog med borgerne om renholdelseskvaliteten
- Beskrivelse af tendenserne hvad angår udviklingen i affaldsmængderne lokalt.

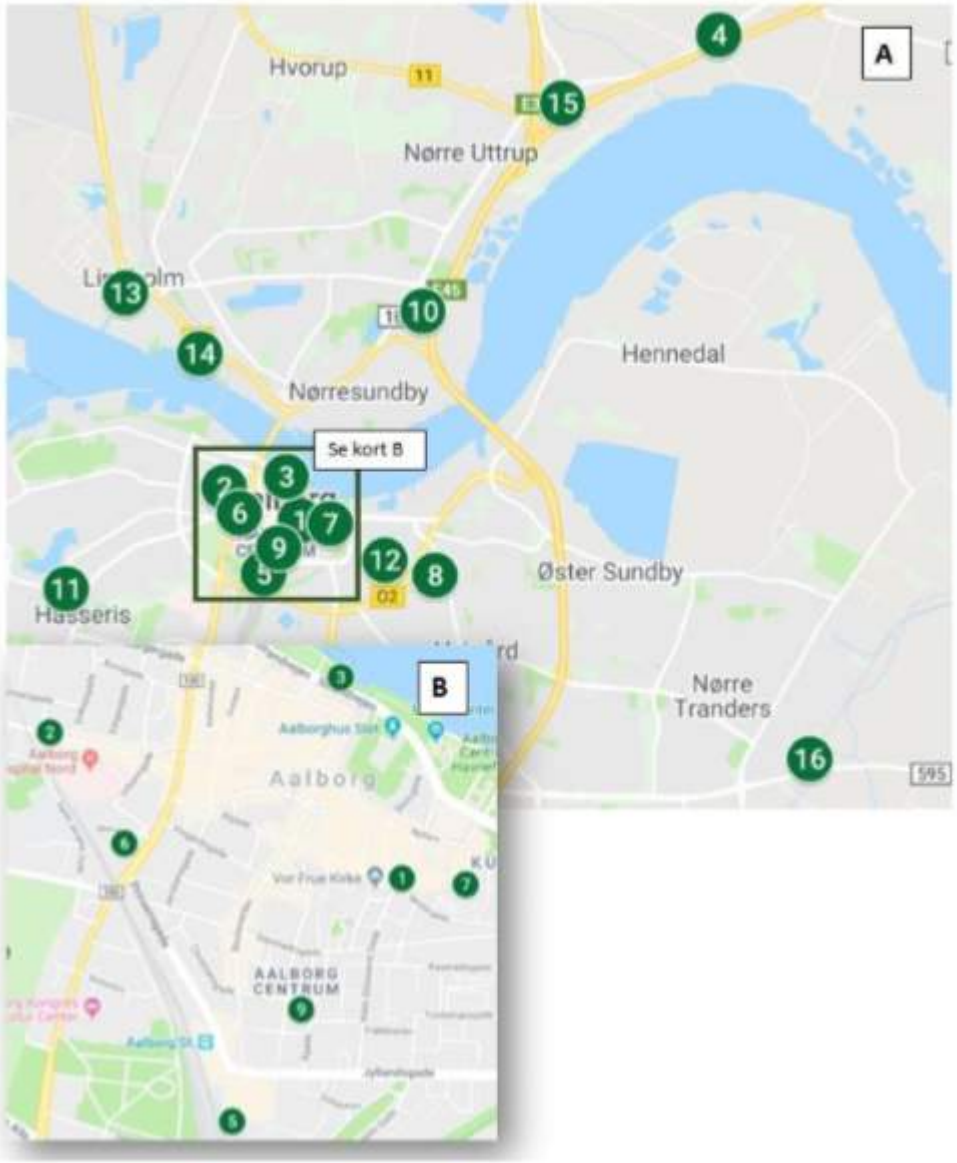

Skema 2 År	Enhed	Er bosat i kommunen	Er bosat uden for kommunen	Er udenlandsk turist	Samlet antal Interviewede borgere
2018	Stk.	110	30	14	154
	%	71	19	10	

Kommunegruppe A

Mindre end 50.000 indbyggere

- Albertslund
- Fredensborg
- Halsnæs
- Ishøj
- Kalundborg
- Ringsted
- Tønder
- Vordingborg

Kommunegruppe B

Mellem 50 og 98.000 indbyggere

- Fredericia
- Frederikshavn
- Haderslev
- Helsingør
- Herning
- Kolding
- Køge
- Næstved
- Svendborg

Kommunegruppe C

Over 98.000 indbyggere

- Esbjerg
- Frederiksberg
- København
- Odense
- Randers
- Aalborg

Skema 1 Farveskala	Karakterskala for den tekniske bedømmelse af renholdelsesniveauet på den enkelte lokalitet.	HDRs` bedømmelse af renholdelsesniveauet for de enkelte farver og karakterer
	1 – 1,8	*Meget tilfredsstillende niveau*
	> 1,8 – 2,8	*Tilfredsstillende niveau*
	> 2,8 – 3,8	*Acceptabelt niveau*
	> 3,8 – 4,50	*Kritisk niveau*
	> 4,50	*Meget kritisk niveau*


Samlet teknisk karaktergennemsnit for alle 6 kommuner i gruppe C
Teknisk renholdelsesniveau
Kararskala*
Den bedste kommune!
1
1,5
2
2,5
3
3,5
4
4,5
5
5,5
6
2,3
2,5
2,6
2,7
3,1
3,5
Aalborg kommune
Meget tilfredsstillende niveau
Tilfredsstillende niveau
Acceptabelt niveau
Kritisk niveau
Meget kritisk niveau
Karaktergennemsnit for alle 6 kommuner: 2,8
*Karakteren 1 = Ingen henkastet affald
Diagram 1

12.06.2018

12.06.2018

Kategoritype	Skema 6 Lokalitetsadresser	Lokalitets nr.	Samlet teknisk karakter for de 8 lokaliteter
Knudepunkter	Bredegade Torv, Aalborg	**1**	3,0 ***Den tekniske karakter svarer til et acceptabelt renholdelsesniveau!***
	Reberbanegade	**2**	
	Aalborg Ny Havnefront	**3**	
Trafik	Loftbrovej, Aalborg	**4**	
	Busterminalen	**5**	
	P-pladsen, Stengade (gl. rutebil st.)	**6**	
Indkøb	Nørregade 20	**7**	
	Vejgård Bymidte, Vejgård	**8**	
Lokaliteterne fra 1-8: Høj intensitet af trafik og mennesker			**Kategorigruppe 1**

Kategoritype	Skema 7 Lokalitetsadresser	Lokalitets nr.	Samlet teknisk karakter for de 8 lokaliteter
Bolig	Rantzausgade 30-40	**9**	2,1 ***Den tekniske karakter svarer til et tilfredsstillende renholdelsesniveau!***
	Abildsgårdsvej 42-48	**10**	
	Bundgårdsvej, Vendeplads	**11**	
Natur	Østre anlæg, fra indgangen ved Fynsgade	**12**	
	Lindholm å	**13**	
	Lindholm Strandpark	**14**	
Erhverv	Bøgildsmindevej 1-3	**15**	
	Humlebakken 2	**16**	
Lokaliteterne fra 9 - 16: Lav intensitet af trafik og mennesker			**Kategorigruppe 2**

Skema 3 År	Antal af de interviewede borgere i analysen, som er tilfreds med kommunens renholdelsesstandard for henkastet affald		
	Tilfreds!	Ikke tilfreds!	Ikke svaret på spørgsmålet*
2018	111	19	24
	Besvarelserne omregnet til 100% for de borgere der har besvaret spørgsmålet		
	85%	15%	

- Jeg er tilfreds med Aalborg kommunes indsats, men her er tit overfyldte skraldespande.
- Skraldespandene er enten overfyldte eller mangler poser.
- De små metalskraldespande med låg er ulækre, fyldt med klistermærker og upraktiske, de er jo kun på størrelse med dem derhjemme. Det duer ikke, at man skal røre ved låg der ser så ulækre ud.
- De nye skraldespande med affaldssortering er anonyme og forvirrende, man skal næsten have briller på og bruge 5 min. på at studere hvad der skal hvorhen, men initiativet er godt!!

Affaldskurve: *projekt udskiftning af affaldskurv*

Fokus:
Et ønske om at reducerer det totale antal affaldskurve med den rette placering samt størrelse

Samarbejde:
Plan og Udvikling
Renovationsvæsnet
Kollektiv Trafik
Aalborg City

Mål:
Reduktion af antal kurve med 20 %
Øget affalds volumen i Aalborg Midtby

Affaldsoptælling af skod

Skod er, som allerede nævnt i rapporten for 2017, den affaldstype, som generer borgerne mest i Danmark. Dette gælder også for borgerne i Aalborg. Skod findes på alle lokalitetstyper og specielt på lokaliteter med en høj frekvens af mennesker og trafik. Mange lokalitetstyper ville få en betydelig bedre teknisk karakter, hvis skod ikke indgik i analysen. HDR betragter derfor skod som det affaldsområde de enkelte kommuner bør prioritere højest, hvad angår det fremtidige udviklingsarbejde indenfor henkastet affald.

HDR arbejder målrettet med at finde langsigtede løsninger på de store skodproblemer, som kortlægningsanalysen bl.a. viser. Dette sker igennem tests af nye tekniske løsninger og erfaringsudvekslinger - kommunerne imellem - hvad angår resultaterne af kommunikations- og adfærdsanalyser i det offentlige rum.

Ud af alle 16 lokaliteters optællinger i Aalborg kommune blev der optalt flest skod på følgende to lokaliteter:

Aalborg Ny Havnefront: 1036 skod

Rantzausgade i Aalborg: 590 skod

Skema 14 Samlet resultat for skodanalysen:	Antal skod
Gennemsnitlig antal skod pr. lokalitet for 14* af de 16 analyserede lokaliteter i Aalborg kommune	**71**
Gennemsnitlig antal skod pr. lokalitet for 14 af de 16 analyserede lokaliteter i kommunegruppe C	45*

Skema 14A		Antal skod der blev optalt på de 16 primære målepunkter (Hvert målepunkt er 100 m langt og op til 6 m bredt)						
Nr.	Adresse	Skemaet viser hvor mange skod der blev optalt pr. lokalitet (styk)						
		0-10	10-50	50-100	100-300	300 - 500	>500	>1000
1	Bredegade Torv, Aalborg		●					
2	Reberbanegade				●			
3	Aalborg Ny Havnefront							●
4	Loftbrovej, Aalborg		●					
5	Busterminalen						●	
6	P-pladsen, Stengade (gl. rutebil st.)				●			
7	Nørregade 20			●				
8	Vejgård Bymidte, Vejgård	○						
9	Rantzausgade 30-40						●	
10	Abildsgårdsvej 42-48	○						
11	Bundgårdsvej, Vendeplads	○	Der blev ikke fundet ét eneste skod!					
12	Østre anlæg, fra indgangen ved Fynsgade		●					
13	Lindholm å	○						
14	Lindholm Strandpark		●					
15	Bøgildsmindevej 1-3		●					
16	Humlebakken 2	○						

= Antallet af skod er kritisk i forhold til lokalitetstypen.

Opsætning af affaldskurve og askebæger i samarbejde med Kollektiv trafik i Aalborg.

- 10 steder i Aalborg



Der er fokus på ”skidtet”

migogaalborg din by i centrum | SKER I AALBORG | SPISEGI

Stop svineriet i Aalborg: Her er Kommunens svar på problemet

14. maj 2018, kl. 14:05 Skrevet af: Simone Vestergaard

Sådan så Slotsparken ud forleden

Hvis du bor eller bevæger dig rundt omkring i midtbyen, så har du helt sikkert bemærket det.

De seneste uger har det flydt med skrald på nogle specifikke steder, hvor mange mennesker er samlet, når det er godt vejr. Det gælder især Slotsparken, hvor mange aalborgensere hygger sig med solbadning og grill i sommervarmen.

På Havnefronten ved Jomfru Ane Parken, som er et lækkert grønt areal nede ved havnen, er det præcis det samme, og det er næsten pinligt for Aalborgs image, især når turister ser synet af svineriet.

migogaalborg din by i centrum | SKER I AALBORG

HOT I AALBORG

Nyt tiltag i Vestre Fjordpark: Derfor står der beachflag ved skraldespande

13. jun 2018, kl. 15:06 Skrevet af: Simone Vestergaard

MigogAalborg har tidligere skrevet om **gadesvineriet i Aalborgs grønne parker.**

Aalborg Kommune fortsætter nu med at gøre skraldespandene tydeligere og håber, at byens borgere vil støtte endnu mere op omkring kampagnen og byens grønne omstilling.

D. 10. juni sidste år slog Aalborg Kommune dørene op for det nye friluftsbad **Vestre Fjordpark**.

Magistraten

Punkt 9.

Åbning af Havnebadet og tiltag vedrørende Vestre Fjordpark m.v.

2018-043083

Beslutning:

Magistraten besluttede, at der - under hensyntagen til den særlige vejrsituation med stor benyttelse af Havnefronten og Vestre Fjordpark - skal ske følgende:

1. *Havnebadet åbnes med livredderfunktion som påkrævet.*
2. *Vestre Fjordpark åbnes fuldtud, og der tages stilling til opnormering af livrederfunktionen.*
3. *Rydning af afffald intensiveres på Havnefronten, i Vestre Fjordpark og i Midtbyen.*

Der afsættes 500.000 kr. til formålet, idet finansieringen tilvejebringes efter drøftelse i Budgetforligspartierne.

Case ”Affald i Vestre Fjordpark”

Case ”Affald i Vestre Fjordpark”

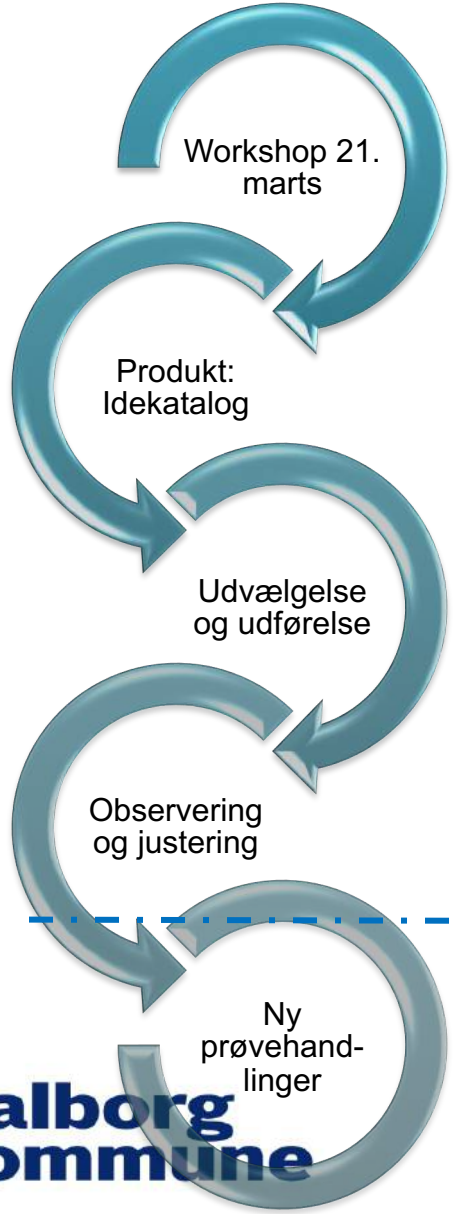

- Tværfaglig deltagelse
- Fremmedblik skabte nye ideer
- Vi var ude på stedet og erfare.

- Vi holder øje med hvad der virker og justerer

Her er vi nu

- Vi inddrager forening, skole og institutioner - affaldsdage, daglig indsamling mv.
- Vi overvejer om prøvehandlingen skal bredes ud på andre områder

Molokker
- Funktionalitet
- Flytning
- Indpakning
- Indkøb
- Nudging – adgang for børn

Beach flag - skaber blikfang

Midlertidige affaldsposer - til ”flyvsk” affald

Fokus på kommunikation
– medier/FB og i Vestre Fjordpark

Forventet værdi
- Ændret adfærd: vi passer på vores park
- Mindre tidsforbrug for driftsmedarbejdere
- En ren park
- Positiv omtale i avisen☺
- Strategi der kan anvendes bredere i AAK

Aalborg Kommune

Spørgsmål ?

Aalborg Kommune